


Cómo usar el reproductor de Podcasts


Cuando pulsa «**Escuchar ahora**» en un podcast, aparece una pequeña ventana reproductora en la esquina superior izquierda de la pantalla. Esta ventana le permite controlar el audio sin dejar de usar el resto de AppDoctors. Esta página le explica todos sus controles.

“  **Por qué es útil:** el reproductor "flota" sobre la plataforma. Puede mover la ventana, minimizarla para que ocupe menos espacio y seguir trabajando en la agenda, los pacientes o cualquier otra sección mientras el podcast suena de fondo.

La ventana del reproductor

Al abrirse, el reproductor muestra:


Elemento	Para qué sirve
Portada e información	La imagen del podcast, su título y el primer autor, para que sepa qué está escuchando.
Barra de progreso	Indica cuánto del audio ha transcurrido. A los lados muestra el tiempo actual y la duración total (por ejemplo, <input type="text" value="02:15"/> y <input type="text" value="12:40"/>).
Botón de reproducir / pausar	El botón grande con el ícono de "play" o "pausa".
Selector de velocidad	Una lista para elegir la velocidad de reproducción.

“  *Captura sugerida: la ventana del reproductor abierta, señalando la portada, la barra de progreso, el botón de reproducir/pausar y el selector de velocidad.*

Importante: la barra de progreso es informativa: le muestra el avance, pero no se puede arrastrar para adelantar o retroceder el audio.

Pausar y reanudar

1. Para **pausar** el podcast, pulse el botón grande de reproducción (mostrará el ícono de pausa mientras suena).
2. Para **reanudarlo**, pulse el mismo botón de nuevo (mostrará el ícono de "play" cuando está en pausa).

“  **Consejo:** si el botón aparece deshabilitado por unos instantes al iniciar, espere un momento: el audio aún se está cargando. En cuanto esté listo, podrá reproducirlo.

Cambiar la velocidad de reproducción

Si quiere escuchar más rápido (para ahorrar tiempo) o más despacio (para entender mejor), use el selector de velocidad:

1. Pulse la lista desplegable de velocidad dentro del reproductor.
2. Elija una de las opciones disponibles:


Opción	Efecto
0.75x	Más lento de lo normal.
1x	Velocidad normal (opción predeterminada).
1.25x	Un poco más rápido.
1.5x	Bastante más rápido.

El cambio se aplica de inmediato sobre el audio que está sonando.

Minimizar y expandir la ventana

Si la ventana le estorba, puede reducirla a un formato compacto:

1. Pulse el botón de minimizar en la barra de título del reproductor.
2. La ventana se encoge y muestra solo el botón de reproducir/pausar, el nombre del podcast y el tiempo (por ejemplo, `02:15 / 12:40`).
3. Para volver al tamaño completo, pulse el mismo botón (que ahora actúa como "expandir").

“  **Consejo:** también puede **arrastrar** la ventana del reproductor a otra parte de la pantalla sujetándola por su barra de título, para colocarla donde no le moleste.

Cerrar el reproductor

Cuando termine de escuchar:

1. Pulse el botón de cerrar (la "X") en la barra de título del reproductor.
2. El audio se detiene y la ventana desaparece.

“ **Importante:** al cerrar el reproductor, la reproducción se detiene por completo. Si desea volver a escuchar el podcast, regrese a la pantalla «**Podcasts**» y pulse «**Escuchar ahora**» de nuevo.

Revisión #2

Creado 2026-06-18 23:30:42 UTC por Admin

Actualizado 2026-06-18 23:48:14 UTC por Admin